



VOLLEY
VLAANDEREN

*Homologatie
reglement
Volley
Vlaanderen*

aangevuld met de specifieke bepalingen

voor de Nationale reeksen

Goedgekeurd door R.v.B -Volley Vlaanderen- op ???

*Luc Van Rentergem
Homologatie LOC*

VOORWOORD.

De procedure en reglementen betreffende homologatie werden gebundeld in dit vademecum waarin iedere geïnteresseerde de nodige informatie en eventuele afwijkingen van de internationale spelregels kan vinden.

De verantwoordelijken homologatie zullen trachten deze procedure voortdurend aan te passen aan de evolutie van de volleybalsport in België.

In dit vademecum werden alle niveaus van Volley Vlaanderen en VOLLEY BELGIUM opgenomen.

De procedures, reglementen en afwijkingen gelden voor alle clubs aangesloten bij één van de beide vleugels.

Dit vademecum is van toepassing vanaf het competitiejaar **2019 - 2020**

Verantwoordelijke Homologatie

INHOUD.

Hoofdstuk 1: Informatie Homologatie Procedure

1.1.	Doel.	5
1.2.	Verantwoordelijkheid	5
1.3.	Homologatiebewijs	5
1.4.	Bepalen van zaaltype en terrein	6
1.5.	Uitwijken naar een andere zaal om organisatorische reden	6
1.6.	Uitwijken naar een andere terrein door onvoorziene omstandigheden	7
1.7.	Spelen op een ander terrein en/of zaal om organisatorische reden	7
1.8.	Sancties als er gespeeld wordt op een niet-gehomologeerd terrein.	7
1.9.	Wedstrijdorganisatie	8
1.10.	Boetes betreffende homologatie en materiaal	8

Hoofdstuk 2: Geldende homologatiereglementen, afwijkend van de internationale volleybalspelregels.

2.	Organisatie wedstrijden	9
2.0	Omschrijving afwijkende code: VolleyVlaanderen & VOLLEY BELGIUM.	10
2.1.	Vrije zone. (codevolgorde 1).	10
2.1.1.	Omschrijving	10
2.1.2.	Onderverdeling vrije zone	10
2.1.3.	Codes vrije zone	10
2.2.	Hoogte. (codevolgorde 2)	11
2.3.	Verlichting. (codevolgorde 3).	11
2.3.1.	Voorschriften	11
2.3.2.	Meten van de juiste lichtsterkte.	11
2.4.	Vloerbedekking van het speeloppervlak. (codevolgorde 4).	11
2.4.1.	Normen voor de vloerbedekking.	12
2.4.2.	Betreden van het speeloppervlak.	12
2.4.3.	Reclame	12
2.5.	Lijnen en kleur van de lijnen. (codevolgorde 5).	12
2.5.1.	Normen.	12
2.6	De palen, het net en de antennes. (codevolgorde 6).	14
2.6.1	De palen	14
2.6.2	Het net.	14
2.6.3.	De zijbanden.	14
2.6.4.	De antennes.	14
2.7.	Het scheidsrechtersplatform. (codevolgorde 7).	16
2.8.	Kleedkamer spelers. (codevolgorde 8).	16
2.9.	Kleedkamer scheidsrechters. (codevolgorde 9).	17
2.10.	E.H.B.O. (codevolgorde 10)	17
2.10.1.	Hulpdiensten	17
2.10.2.	E.H.B.O.-Lokaal	17
2.10.3.	E.H.B.O.-Koffer	17
2.11.	Verwarming (codevolgorde 11).	18
2.12.	Opwarmingszone & Strafzone (codevolgorde 12).	18

Hoofdstuk 3: Uitrustingen niet in de homologatiecodes vervat

3.1	Vorbereiding wedstrijd	19
3.1.1	Controleruimte	19
3.2.	Wedstrijdorganisatie	19
3.2.1.	Tafels voor alle officials	19
3.2.2.	Tafels voor scouting	19
3.2.3.	Perstribune	19
3.2.4.	Cameraplatform	19
3.2.5.	Scorebord	19
3.2.6.	Reclameborden	19

Verschillende zaaltypes. Bijlage 1

Legende van de codes. Bijlage 2

Voorbeeld homologatiebewijs Bijlage 3

Inhoud EHBO-koffer Bijlage 4

HOOFDSTUK 1: INFORMATIE HOMOLOGATIEPROCEDURE

1.1. DOEL.

Het doel van dit vademecum is, de clubs uit alle reeksen, op de hoogte te brengen van het reglement betreffende de homologatie van hun speelterrein.

Bij inschrijving en deelname aan elke competitie en beker, onderschrijft de club automatisch de bepalingen, die vervat zijn in het reglement.

De clubs worden dan ook geacht de inhoud van dit reglement te kennen.

Om officiële wedstrijden te mogen spelen, moet het terrein waarop zal gespeeld worden, gehomologeerd zijn.

Inbreuken, vastgesteld door de wedstrijdcommissaris of de scheidsrechter en genoteerd op het wedstrijdblad, zullen bestraft worden met de voorziene boetes en/of sancties.

1.2. VERANTWOORDELIJKHEID

De voorzitter en/of clubsecretaris is verantwoordelijk voor de inschrijving. Zij melden bij inschrijving de naam van hun ploeg, de zaal, het adres, het zaaltype en het terrein waarop zal gespeeld worden. Deze informatie geldt zowel voor competitie als voor beker voor het volgende kampioenschap.

Enkel voor een ploeg die promotie maakte, van zaal en/of terrein veranderde of waarbij veranderingswerken aan de zaal gebeurden welke van invloed zijn op de homologatie, moet een nieuwe aanvraag naar de homologatieverantwoordelijke gestuurd worden. In alle andere gevallen dient dit enkel te gebeuren als de verantwoordelijke homologatie hierom vraagt.

1.3. HOMOLOGATIEBEWIJS

Na de controle van de zaal zal er door de verantwoordelijke een homologatiebewijs opgesteld worden in functie van het niveau waarop gespeeld wordt.

Het homologatiebewijs wordt opgesteld in functie van de zaal en het veld waarop gespeeld wordt.

Op het homologatiebewijs wordt vermeld:

Naam van de zaal en veld waarop gespeeld mag worden. (nummering van het veld overeenkomstig de tekening van Bijlage 1-Zaaltype)

De homologatiecodes van het terrein waarop gespeeld mag worden.

Geldigheidstermijn

Eventuele voorwaarden voor de wedstrijdopstelling eigen aan de zaal en het veld.

Een voorbeeld van het homologatiebewijs is te vinden in "bijlage 3"

Voor EuroMillions Volley League & Liga A Vrouwen houdt men rekening met de wedstrijdorganisatie en gebeurt er eventueel een tweede controle tijdens een wedstrijd.

Voor EuroMillions Volley League & Liga A Vrouwen worden eventuele wedstrijdvoorwaarden op het homologatiebewijs vermeld.

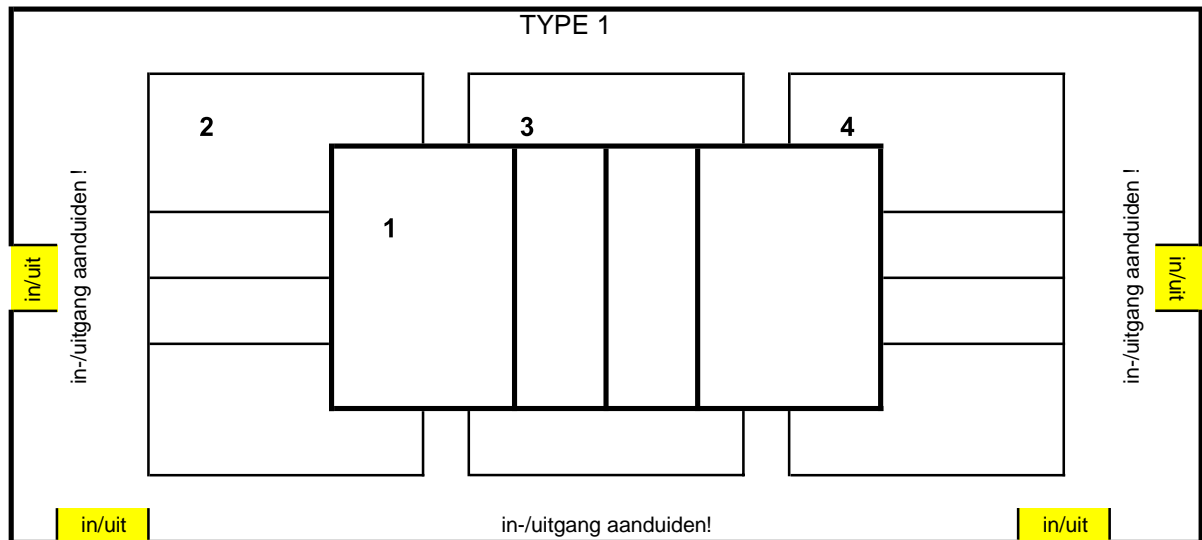
1.4. BEPALEN VAN ZAALTYPE ENTERREIN

Het zaaltype wordt bepaald aan de hand van de meest voorkomende types zalen (van 1 t/m 9) met hun terreinen die men in "Bijlage 1-Zaaltype" vindt.

Is geen van de vermelde types van toepassing, dan wordt een situatieschets (zaaltype 0) opgemaakt en per mail naar de homologatieverantwoordelijke gestuurd.

Om het terrein te bepalen waarop men de wedstrijden zal betwisten gaat men er steeds van uit dat de IN/UITGANG van de toeschouwers zich op de linker, de onderste of de rechter lijn bevindt, nooit op de bovenste.

VOORBEELD



Zaaltype : 1 2 3 4 5 6 7 8 9 0 (zie bijlage 1)

Ingang : links onder rechts

hoofdterrein : 1 2 3 4

uitwijkterrein : 1 2 3 4

De verantwoordelijke homologatie controleert aan de hand van deze gegevens of de zaal en het terrein voldoen aan de normen voor de reeks waarin die ploeg haar kampioenschap zal betwisten.

Voldoet het terrein niet aan de homologatienormen voor deze reeks, dan zal de verantwoordelijke homologatie de secretaris van die ploeg onmiddellijk, met duidelijk omschreven redenen, hiervan op de hoogte brengen.

Indien de zaal bij de respectievelijke verantwoordelijke homologatie niet gekend is, zal hij contact opnemen met de verantwoordelijke van de club. Er zal dan zo snel mogelijk een controle ter plaatse gebeuren en een homologatiecode aan deze zaal toegekend worden.

1.5. UITWIJKEN NAAR EEN ANDERE ZAAL OM ORGANISATORISCHE REDEN

Indien een ploeg om gegronde redenen genoodzaakt is om voor een wedstrijd uit te wijken naar een andere zaal, dan zal zij verplicht zijn om de verantwoordelijke ontmoetingen hiervan op de hoogte te brengen.

De verantwoordelijke ontmoetingen zal aan de verantwoordelijke homologatie vragen of de opgegeven zaal en het terrein voldoen aan de normen voorzien voor deze reeks.

De verantwoordelijke homologatie zal dan de procedure toepassen zoals beschreven in 1.3.

1.6. UITWIJKEN NAAR EEN ANDER TERREIN DOOR ONVOORZIENE OMSTANDIGHEDEN.

Spelen op een ander terrein is enkel toegelaten in volgende uitzonderlijke omstandigheden:

- a Met onvoorziene omstandigheden worden situaties bedoeld die aan volgende voorwaarden voldoen:
 - Onvoorspelbare situaties tijdens of voor de wedstrijd.
 - Situatie niet oplosbaar binnen de voorziene termijn van het competitiereglement.
 - Eigen aan de zaal zijn en het spelen onmogelijk maken op het voorziene terrein.
 - Buiten de goodwill en onmacht van de organisator valt
 - Indien het probleem zich voordoet onmiddellijk voor of tijdens de wedstrijd.
- b De scheidsrechter(s) dient(dienen) te oordelen of op het uitwijkveld kan gespeeld worden onder dezelfde of betere omstandigheden dan op het voorziene terrein.
- c Het uitwijkterrein zich in dezelfde zaal (gebouw) als het normaal gebruikte hoofdterrein bevindt.
- d De scheidsrechter maakt een vermelding op het wedstrijdblad van deze abnormale situatie en maakt een verslag waarin hij de genomen beslissingen omschrijft en verduidelijkt en voegt dit bij het wedstrijdblad.

vb: lek in het dak met als gevolg watergladheid op het terrein

Het spelen op een uitwijkterrein is niet van toepassing voor de reeksen EuroMillions Volley League & Liga A Vrouwen

1.7. SPELEN OP EEN ANDER TERREIN EN/OF ZAAL OM ORGANISATORISCHE REDEN.

Spelen op een ander terrein en/of zaal om organisatorische reden is toegelaten onder volgende voorwaarden:

- Het terrein is gehomologeerd voor het niveau waarop gespeeld wordt.

De aanvraag dient te gebeuren volgens de procedure vermeld in dit homologatiereglement.

1.8. SANCTIES ALS ER GESPEELD WERD OP EEN NIET-GEHOMOLOGEERD TERREIN.

Elke wedstrijd gespeeld op een niet gehomologeerd terrein of op een terrein waarvan de toegekende code lager is bepaald dan de reeks waarin wordt gespeeld en dit wordt vastgesteld:

- a en genoteerd door de wedstrijdcommissaris of scheidsrechter op het wedstrijdblad, of
- b door de verantwoordelijke ontmoetingen, of
- c door de verantwoordelijke homologatie,

zal de sanctie zoals voorzien in het competitiereglement toegepast worden.

Deze sanctie geldt niet als aan regel 1.6. correct toegepast werd.

1.9. **WEDSTRIJDOPSTELLING EN WEDSTRIJDORGANISATIE.**

Het homologatiebewijs wordt opgesteld in functie van de wedstrijdopstelling: deze voorwaarden dienen als dusdanig gerespecteerd te worden. Bij wijziging van deze voorwaarden dient de verantwoordelijke homologatie geïnformeerd te worden en zal het homologatiebewijs als dusdanig aangepast worden op voorwaarde dat deze opstelling binnen de vooropgestelde normen valt.

Voor de EuroMillions Volley League en Liga A Vrouwen worden de wedstrijden op het centraal terrein. Hiervoor komen volgende zaaltypes (met hun terrein) in aanmerking:

-zaaltype 1	terrein 1 en 3
-zaaltype 2	terrein 1 en 3
-zaaltype 3	terrein 3
-zaaltype 4	terrein 1
-zaaltype 5	terrein 1 en 3
-zaaltype 6	terrein 2 en 4
-zaaltype 7	terrein 1 en 2
-zaaltype 8	terrein 1
-zaaltype 9	terrein 1

Voor de overige nationale reeksen kan elk terrein dat voldoet aan de normen in aanmerking komen.

*In de reeksen van **Volley Belgium** (EVL, LAV, LBM, LBV en NM) kan er geen andere activiteit plaats vinden in dezelfde zaal tijdens de wedstrijd.*

1.10. **BOETES BETREFFENDE HOMOLOGATIE EN MATERIALEN**

Inbreuken op de homologatieregels worden bestraft met de voorziene boetes

HOOFDSTUK 2: GELDENDE HOMOLOGATIEREGLEMENTEN AFWIJKEND VAN DE INTERNATIONALE VOLLEYBAL SPELREGELS.

Organisatie wedstrijden.

De Internationale Volleybal Spelregels geeft de omschrijving van de voorwaarden waaraan terrein en materiaal moeten voldoen voor het organiseren en spelen van een wedstrijd.

Daar de regels opgesteld zijn naar organisaties op internationaal niveau zijn er afwijkingen voorzien in functie van het niveau van de competitie.

Deze afwijkingen zijn omschreven in verschillende onderdelen en overzichtelijk gemaakt in homologatiecodes.

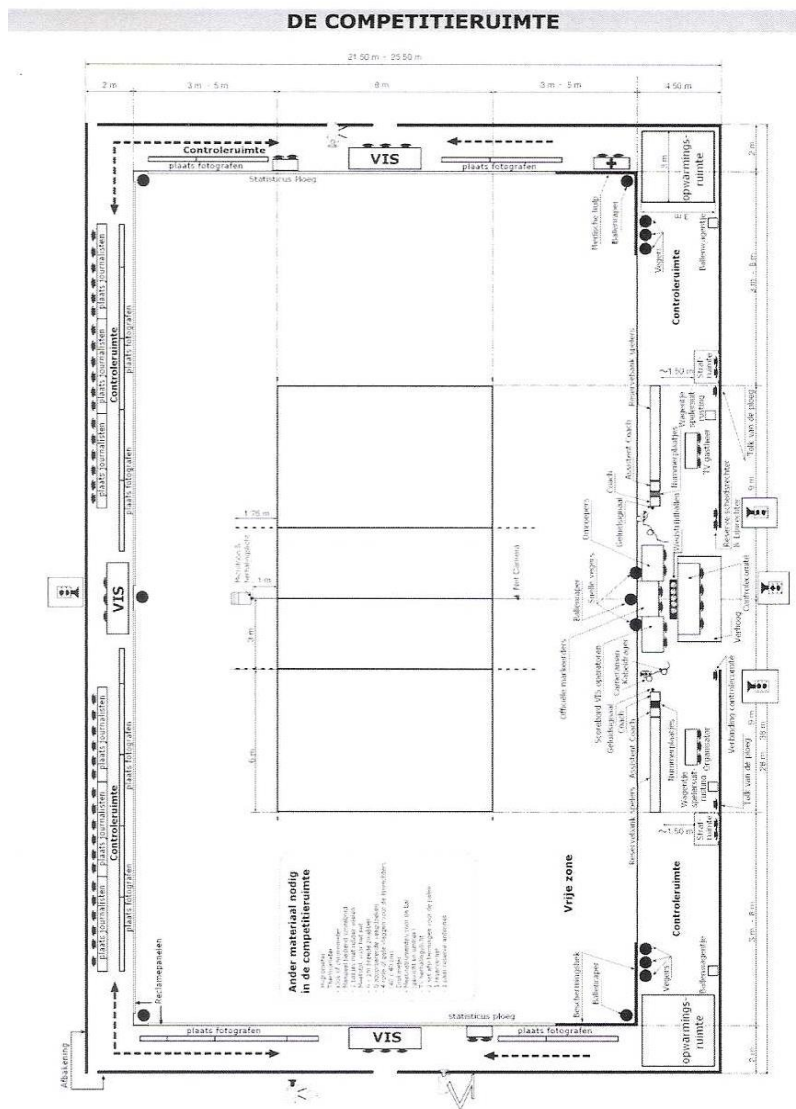
Tevens voorziet het homologatiereglement voorschriften welke moeten gerespecteerd worden en waarvan geen melding wordt gemaakt in de Internationale Volleybal Spelregels.

Deze regels zijn van toepassing voor alle reeksen Volley Vlaanderen & **Volley Belgium**.

Voor bepalingen waar geen afwijking of code voorzien is tellen de Internationale Volleybal Spelregels.

Voor de provincie gelden de eigen normen (zie provinciaal reglement) daar deze autonoom functioneren.

Internationale Volleybal Spelregels 2013-2016



OMSCHRIJVING AFWIJKENDE CODES: Volley Vlaanderen & VOLLEY BELGIUM.

Toelichting bij het interpreteren van de tabel voor het toepassingsniveau.
De vereiste code is het minimum, hoger mag en is aan te raden.

EVL	LAV	LBM	LBV	NM	D	M
-----	-----	-----	-----	----	---	---

EVL: EuroMillions Volley League
LAV: Liga A Vrouwen
LBM: Liga B Mannen
LBV: Liga B Vrouwen
NM: Nationale Mannen
D: Divisie Heren & Dames
M: Minimum toegestane waarde voor alle wedstrijden

2.1.

VRIJE ZONE. (Code 1).

2.1.1

In de vrije zone wordt met uitzondering van het scheidsrechtersplatform geen enkele hindernis zoals de markeerderstafel, spelersbanken voor coaches en wisselerspelers, scorebord,.....enz. toegelaten.

2.1.2

In de vrije zone bevinden zich:

- de wisselzone
- de Libero vervangingszone
- de opslagzone
- de coachzone

Enkel de breedte van de vrije zone naast het speelveld en de lengte van de opslagzone zijn variabel in functie van het wedstrijdniveau

2.1.3

Code omschrijving en inhoud

Zie afmetingen speelruimte en controleruimte op schema

--	--	--	--	--	--	--

Code A

De vrije zone is 6,5m achter de achterlijnen en 5m naast de zijlijnen
De vrije zone is afgebakend (boarding)
De coachzone is gemarkeerd

EVL	LAV					
-----	-----	--	--	--	--	--

Code B

De vrije zone is minimum 5m achter de achterlijnen en 3m naast de zijlijnen
De vrije zone is afgebakend (boarding)
De coachzone is gemarkeerd

		LBM	LBV	NM		
--	--	-----	-----	----	--	--

Code C

De vrije zone is minimum 3m achter de achterlijnen en 3m naast de zijlijnen
De coachzone moet niet gemarkeerd zijn

					D	
--	--	--	--	--	---	--

Code D

De vrije zone is minimum 2m achter de achterlijnen en 2m naast de zijlijnen

--	--	--	--	--	--	--

Code E

De vrije zone is minimum 1,5m achter de achterlijnen en 1,5m naast de zijlijnen

						M
--	--	--	--	--	--	---

Code F

De vrije zone is minimum 1m achter de achterlijnen en 1m naast de zijlijnen

		LBM	LBV	NM	D	M
--	--	-----	-----	----	---	---

Opslagzones welke volgens het reglement kleiner dan 5 m mogen zijn, maar waar de ruimte wel beschikbaar is mogen niet kunstmatig ingekort worden. De opslagzones dienen optimaal (5 m) benut te worden op voorwaarde dat de beide zones even groot zijn.

2.2.

HOOGTE BOVEN SPEELVELD EN VRIJE ZONE (Code 2).

De hoogte wordt gemeten tot het laagste punt onder het dak. Eventuele hindernissen aan het plafond binnen het speelveld en de vrije zone worden meegerekend als laagste punt.

--	--	--	--	--	--	--	--

Code A

Hoogte: min. 9 m obstakelvrij

EVL	LAV	LBM	LBV	NM	D		
-----	-----	-----	-----	----	---	--	--

Code B

Hoogte: min. 7 m obstakelvrij

--	--	--	--	--	--	--	--

Code C

Hoogte: min. 6,5 m obstakelvrij

							M
--	--	--	--	--	--	--	---

Code D

Hoogte: min. 6 m obstakelvrij

2.3.

VERLICHTING BOVEN HET SPEELVELD EN DE VRIJE ZONE (Code 3).

2.3.1.

Voorschriften

De gevraagde verlichting moet bereikt worden door verspreide en niet verblindende lichtbronnen boven het speelveld en de vrije zone.

Voor alle officiële ontmoetingen van de EuroMillions Volley League moet de verlichting van de speelruimte min. 750 LUX bedragen, gemeten 1m boven de vloer.

De homologatiecommissie wil alle EVL spelende clubs niettemin aanbevelen de waarden voor de CEV en FIVB competities, zijnde 1000 tot 1500 LUX na te streven. Dit met het oog op TV en video-opnames.

2.3.2.

Meten van de juiste verlichting

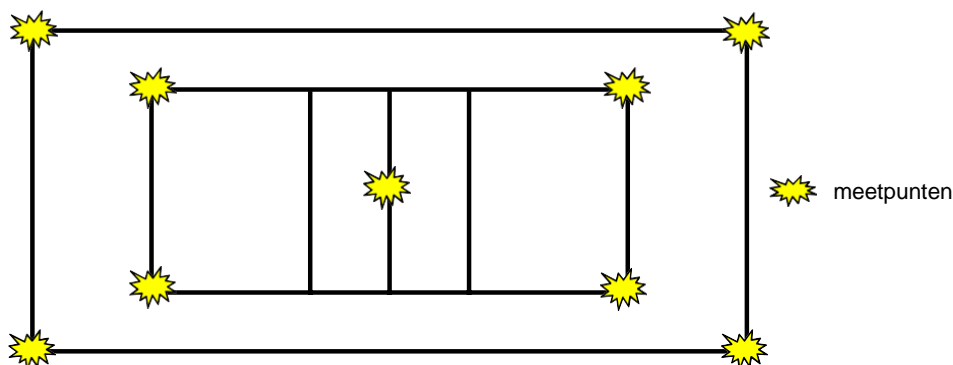
De juiste methode om de verlichting te meten boven het speelveld en de vrije zone is deze waarbij gebruik wordt gemaakt van een LUX-meter.

De verlichting wordt gemeten op de vier hoeken en in het midden van het speelveld op 1m boven de vloer. Het gemiddelde van deze vijf metingen geeft de juiste lichtsterkte.

De verlichting dient evenredig verdeeld te zijn over de verschillende meetpunten. Het verschil tussen de hoogste en de laagste meting mag niet meer dan 20% bedragen.

Voor alle nationale reeksen wordt de verlichting gemeten op de vier hoeken van de vrije zone, de vier hoeken van het speelveld en in het midden van het speelveld op 1m boven de vloer. Het gemiddelde van deze negen metingen geeft de gemiddelde lichtsterkte.

Tijdstip van meting: de lichtmeting zal gebeuren in dezelfde omstandigheden als die waarin de wedstrijd zal gespeeld worden.



--	--	--	--	--	--	--	--

Code A

Gemiddelde lichtwaarde: min. 1000 lux

EVL							
-----	--	--	--	--	--	--	--

Code B

Gemiddelde lichtwaarde: min. 750 lux

	LAV						
--	-----	--	--	--	--	--	--

Code C

Gemiddelde lichtwaarde: min. 500 lux

		LBM	LBV	NM			
--	--	-----	-----	----	--	--	--

Code D

Gemiddelde lichtwaarde: min. 400 lux

					D		
--	--	--	--	--	---	--	--

Code E

Gemiddelde lichtwaarde: min. 300 lux

							M
--	--	--	--	--	--	--	---

Code F

Gemiddelde lichtwaarde: min. 250 lux

2.4.

VLOERBEDEKKING VAN HET SPEELOPPERVLAK (Code 4).

Het speelloppervlak mag geen enkel gevaar voor kwetsuur bij de spelers opleveren. (Int. Spelr. 1.2.1)
Het is verboden te spelen op een ruw of glad oppervlak. (Int. Spelr. 1.2.1)

2.4.1 Normen voor de vloerbedekking

EVL						
-----	--	--	--	--	--	--

Code A

Zwevende vloer: bekleed met parket of synthetisch materiaal.

	LAV	LBM	LBV	NM	D	M
--	-----	-----	-----	----	---	---

Code B

Harde vloer: bekleed met parket of een schokabsorberend synthetisch materiaal.

2.4.2 Betreden van het speelloppervlak

Het betreden van de sportvloeren met schoeisel dat strepen nalaat, is verboden. (zie competitie reglement)

2.4.3 Reclame op en rond het speelveld.

Op het speelveld kan reclame worden aangebracht conform onderstaande regelgeving:

- Deze reclame mag in geen geval de veiligheid van de spelers in het gedrang brengen.
- Moet min 25 cm van alle lijnen verwijderd blijven.
- Als enige uitzondering kan in het midden van het speelveld een reclame aangebracht worden op voorwaarde dat:

- de middenlijn aangebracht wordt bovenop de reclame
- de kleur van de middenlijn contrasteert met de kleuren van de reclame
- De oppervlakte van de reclame mag nooit meer dan 50% van elke speel helft innemen.

Boarding met reclame dient geplaatst buiten de vrije zone.

Er dient bovendien op gelet dat deze reclame in geen geval de veiligheid van de spelers in het gedrang kan brengen.

Waarschuwing: voor internationale en Europese wedstrijden moet het terrein uniform van kleur zijn (dus geen reclame op het speelveld)

2.5.

KLEUREN EN VORM VAN DE LIJNEN EN HET SPEELOPPERVLAK (Code 5).

Het speelveld en de vrije zone moeten van elkaar verschillen door een andere kleur.

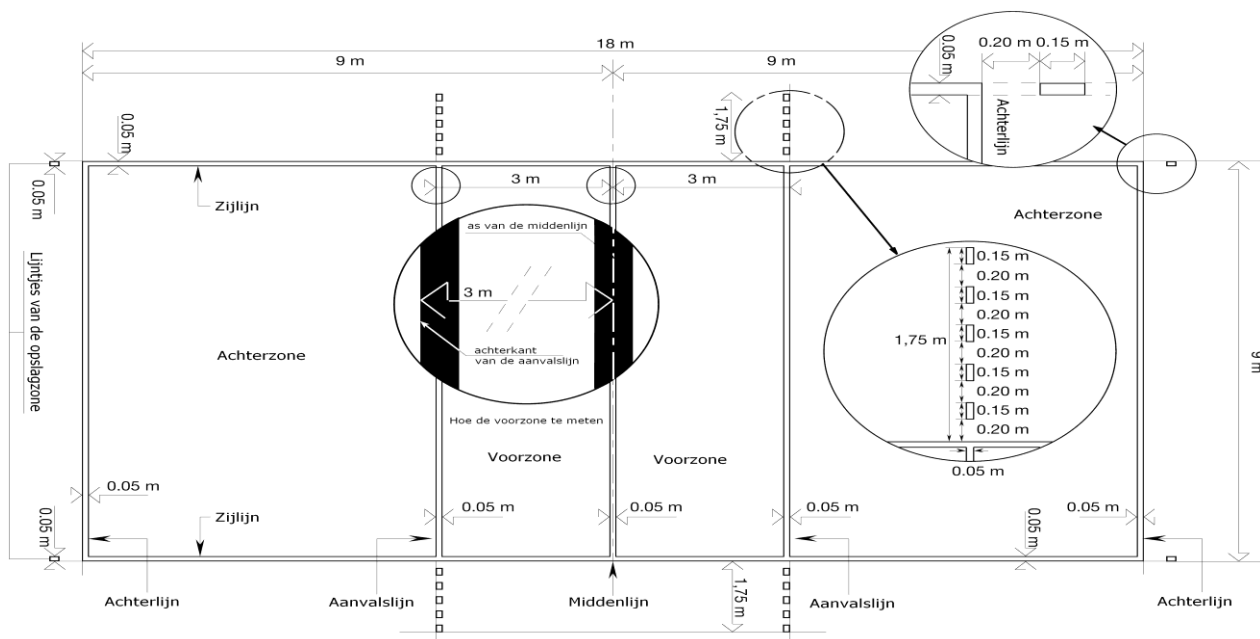
De breedte van de lijnen is 5 cm. De lijnen moeten duidelijk contrasteren met de kleur van het speelveld en de vrije zone. (Int. Spelr. 1.3.1)

De kleur van de lijnen moet duidelijk verschillen van mogelijke lijnen van andere terreinen.

De afbakeningslijnen en de aanvalslijnen moeten doorlopend geschilderd zijn in dezelfde kleur.

De middenlijn mag van een andere kleur zijn, indien ze samenvalt met het speelveld van een andere sport.

De lijnen moeten uitgevoerd zijn in volle (dus niet onderbroken) lijn.



2.5.1

Normen

--	--	--	--	--	--	--

Code A

Het speelveld heeft een andere kleur dan de vrije zone. Bovendien zijn er op het speelveld en in de vrije zone geen andere lijnen dan deze van het volleybalveld waarop gespeeld wordt.

EVL	LAV					
-----	-----	--	--	--	--	--

Code B

Het speelveld heeft een andere kleur dan de vrije zone. Op het speelveld en/of in de vrije zone zijn lijnen van andere velden toegelaten.

		LBM	LBV	NM	D	
--	--	-----	-----	----	---	--

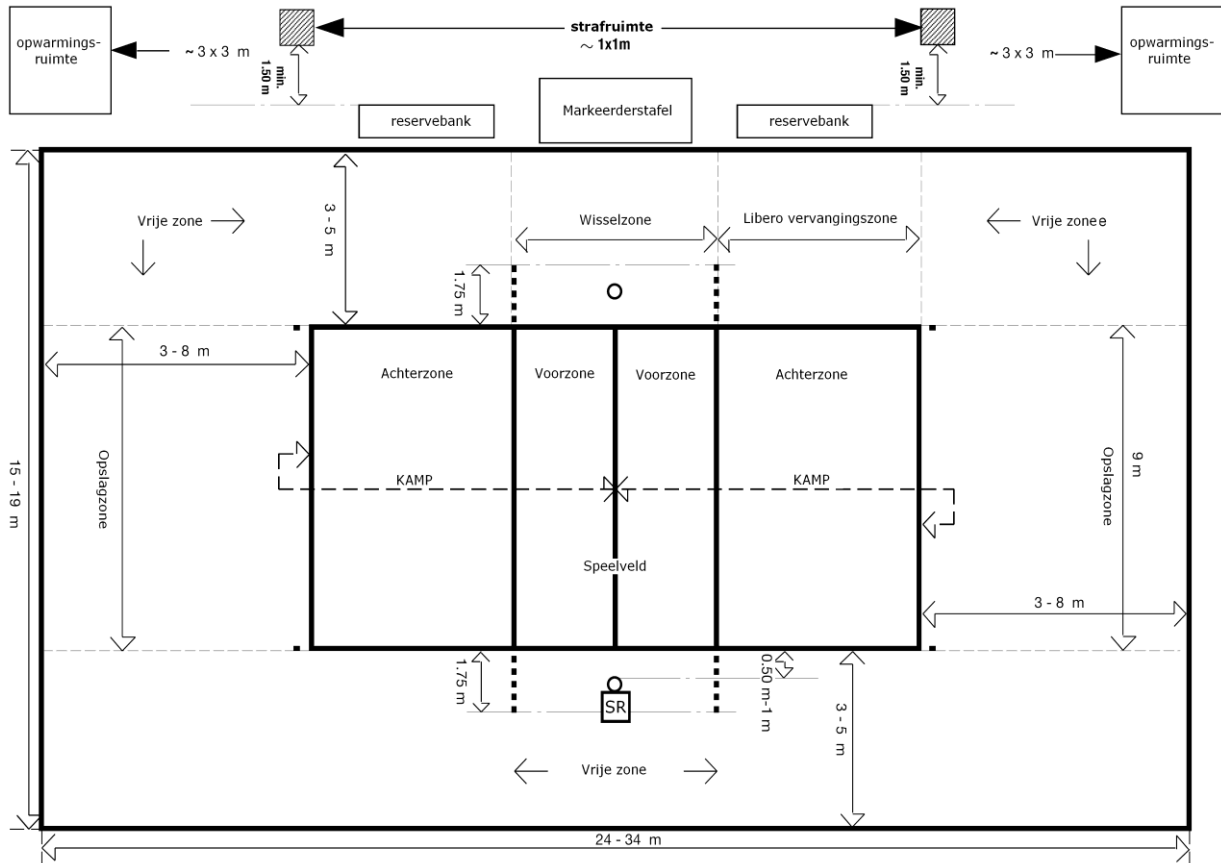
Code C

Speelvelden en/of vrije zones met afbakeningslijnen van verschillende sporten, in diverse kleuren, elkaar kruisend.

						M
--	--	--	--	--	--	---

Code D

Speelvelden en/of vrije zones met afbakeningslijnen van verschillende sporten die samen vallen. De afbakeningslijnen zijn in blokjes van verschillende kleur onderverdeeld.



2.6.

PALEN, HET NET EN DE ANTENNES (Code 6).

- 2.6.1 De palen die het net dragen moeten afgerond en glad zijn en bij voorkeur in hoogte regelbaar (telescopisch) met vaste bevestigingspunten aan de top van het bewegend gedeelte.
Palen met een vaste lengte dienen een hoogte te hebben van 2,55 m en verplaatsbare bevestigingspunten.
Zij moeten op een afstand van 0,5 m tot 1 m van elke zijlijn geplaatst worden. (Int. Spelr.2.5)
Vasthechten van de palen met spankabels is verboden. (Int. Spelr. 2.5.2)
De palen moeten vanaf de vloer tot minimum 2 m hoogte bekleed worden met een rubberen of gelijkwaardige bekleding, ten einde kwetsuren van de spelers te voorkomen.
- 2.6.2 Deze bekleding moet voldoende groot zijn in omtrek, zodat alle delen van de paal voldoende bekleed zijn. Het net is vervaardigd uit vierkante zwarte mazen. Het is 1 m breed en 9,5 m tot 10 m lang (Int. Spelr. 2.2)
Voor de structuur: zie Int. Spelr. 2.2
De spankabels moeten afgeschermd worden om kwetsuren te voorkomen.
Netten met houten stokken (oude type) zijn niet meer toegelaten.
De hoogte van het net is in functie van Heren, Dames en Jeugd met een max. hoogte van 2,43 m. (Int. Spelr.2.1.1)
De hoogte wordt gemeten in het midden van het speelterrein door middel van een meetstok. De hoogte aan de zijbanden mag maximum 2cm hoger zijn dan in het midden.
De meetstok moet over de ganse lengte gemarkeerd zijn in cm oplopend van 0 cm tot minimum 250 cm.
Publiciteit is enkel op de horizontale witte band (boven en/of onder) van het net toegelaten, zonder afbreuk te doen van de andere karakteristieken van het net zoals beschreven in de internationale spelregels.
De zijkanten van het net mogen geen stokken of andere materialen bevatten die de veiligheid van de spelers kunnen in het gedrang brengen.
Het net wordt zijdelings aangespannen met spantouwen, die aan de palen worden bevestigd.
- 2.6.3 De zijbanden die verticaal boven iedere zijlijn aan het net worden vastgehecht, zijn twee witte banden van 5 cm breed en 1 m lang. Zij dienen tevens als bevestiging van de antennes. Ze worden beschouwd als deeltmakend van het net. (Int. Spelr. 2.3)
- 2.6.4 De zijbanden mogen NIET door het net geweven worden, zij moeten verplaatsbaar zijn.
De antennes zijn bevestigd aan de buitenkant van iedere zijband en geplaatst aan de tegenover elkaar gelegen kanten van het net aan de zijde van spelerspositie 4.
Ze worden beschouwd als deel van het net en zij begrenzen op de zijkant de doorgangsruiimte. (Int. Spelr. 2.4)

--	--	--	--	--	--	--

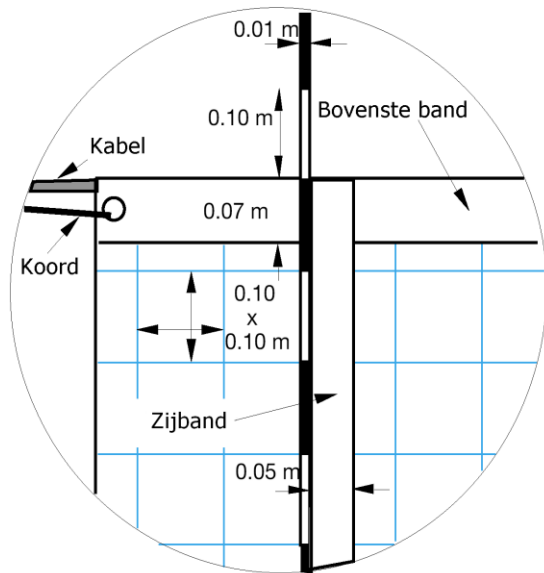
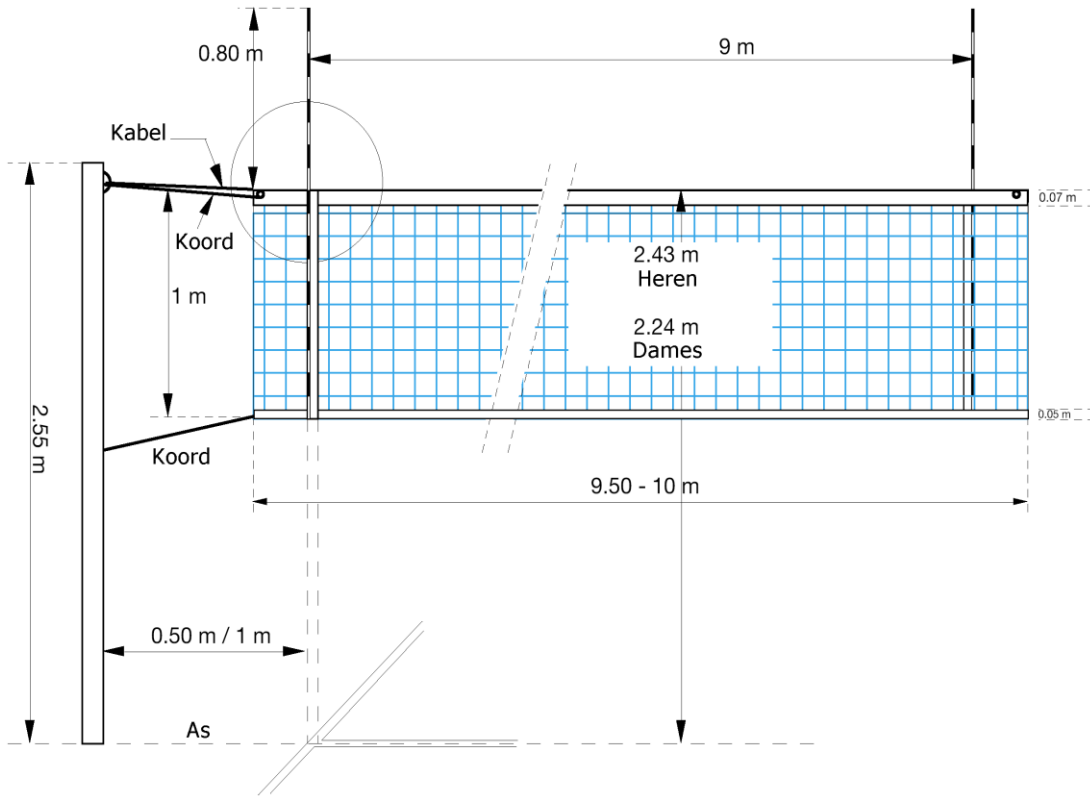
Code A

Palen in hoogte regelbaar (telescopisch) met vaste bevestigingspunten aan de top van het bewegend gedeelte.

EVL	LAV	LBM	LBV	NM	D	M
-----	-----	-----	-----	----	---	---

Code B

Palen met een vaste lengte en verplaatsbare bevestigingspunten.
De hoogte van de palen is 2,55 m boven de speelvloer.



2.7.

HET SCHEIDSRECHTERSPLATFORM (Code 7).

De eerste scheidsrechter vervult zijn functies rechtstaand op een scheidsrechtersplatform dat geplaatst is aan één van de uiteinden van het net.

Het scheidsrechtersplatform dient bij voorkeur in hoogte regelbaar te zijn zodat de optimale zichthoogte (50 cm boven het net) voor de scheidsrechter kan ingesteld worden.

Het scheidsrechtersplatform moet ook zodanig ontworpen zijn, dat de scheidsrechter de wedstrijd rechtstaand kan leiden. De mogelijkheid tot zitten en schrijven is een optie.

Het staanvlak moet voldoende groot zijn: min 60 cm breed en 90 cm lang. Het moet op een veilige manier bereikbaar zijn.

Het scheidsrechtersplatform moet aan de volledige voorkant afgeschermd zijn met een rubberen bekleding of gelijkwaardig materiaal om kwetsuren te voorkomen. Wieltjes vooraan of achteraan het platform moeten eveneens afgeschermd worden.

--	--	--	--	--	--	--

Code A

Het scheidsrechtersplatform is in hoogte regelbaar. De optimale zichthoogte (50cm boven het net) voor de scheidsrechter kan ingesteld worden.

EVL	LAV	LBM	LBV	NM	D	M
-----	-----	-----	-----	----	---	---

Code B

Scheidsrechtersplatform met vaste hoogte en mogelijkheid tot zitten.

Code A



Code B



Deze afbeeldingen zijn informatief en niet bindend.

2.8.

KLEEDKAMER SPELERS (Code 8).

De kleedkamers moeten proper zijn en voorzien van de nodige kleeerhangers (minimum 1 per speler vermeld op het wedstrijdblad).

De douches moeten proper zijn en beschikken over degelijk comfort (warm en koud water)

Bij voorkeur moeten er per ploeg afzonderlijke douches beschikbaar zijn.

De kleedkamer moet kunnen afgesloten worden. Indien de kleedkamer niet kan afgesloten worden, moeten er lockers ter beschikking gesteld worden.

Bij voorkeur krijgt de bezoekende ploeg een extra kleedkamer (ruimte) ter beschikking die als kiné-ruimte dienst doet en toelaat de spelers zowel voor, tijdens als na de wedstrijd de nodige behandelingen te kunnen geven.

EVL	LAV	LBM	LBV	NM		
-----	-----	-----	-----	----	--	--

Code A

afzonderlijke kleedkamer met douches per ploeg

					D	M
--	--	--	--	--	---	---

Code B

afzonderlijke kleedkamer per ploeg met gezamenlijke douches

2.9.

KLEEDKAMER SCHEIDSRECHTERS (Code 9).

De kleedkamer moet proper zijn en voorzien van voldoende kleeerhangers en stoelen of banken.

De kleedkamer moet bij voorkeur voorzien zijn van een douche met warm en koud water.

De kleedkamer moet kunnen afgesloten worden. Indien de kleedkamer niet kan afgesloten worden, moeten er lockers ter beschikking gesteld worden.

EVL	LAV	LBM	LBV	NM		
-----	-----	-----	-----	----	--	--

Code A

kleedkamer uitgerust met douche

					D	M
--	--	--	--	--	---	---

Code B

kleedkamer met wasgelegenheid

2.10.

EHBO (Code 10).

In alle omstandigheden dient aanwezig te zijn: een defibrillator (*enkel verplicht FVWB*), coolspray en/of coolbox met coolpacking en de noodzakelijke telefoonnr: de hulpdiensten, de dokter van wacht, het snelst te bereiken ziekenhuis en het internationaal noodnummer (112)

2.10.1.

Hulpdiensten

Tijdens de ganse duur van de wedstrijd is de hulpdienst (bvb Rode kruis of gelijkwaardig) aanwezig

2.10.2.

EHBO-lokaal

Een EHBO-lokaal mag aanwezig zijn ten einde bij kwetsuren de eerste zorgen te kunnen toedienen.

Om als EHBO-lokaal aanvaard te worden dient het ook daarvoor ingericht en uitgerust te zijn. Het moet in dezelfde accommodatie als de sportzaal zijn en in alle omstandigheden te gebruiken zijn. Het dient duidelijk herkenbaar gemarkeerd te zijn met het voorziene EHBO pictogram.

De telefoonnr: dienen hier duidelijk opgehangen te worden van: hulpdiensten, de dokter van wacht, het snelst te bereiken ziekenhuis en het internationaal noodnummer (112).

De lijst met omschreven producten dient aanwezig te zijn en de producten met een vervaldatum dienen voor vervaldatum vervangen te worden. (Bijlage EHBO-koffer)

2.10.3.

EHBO-koffer

Daar waar geen EHBO-lokaal aanwezig is dient een EHBO koffer aanwezig te zijn in de directe nabijheid van het speelveld. De inhoud van deze koffer is bepaald en terug te vinden in bijlage EHBO.

Het document Bijlage EHBO-koffer dient aanwezig te zijn in de koffer.

De telefoonnr: dienen aanwezig te zijn van: hulpdiensten, de dokter van wacht, het snelst te bereiken ziekenhuis en het internationaal noodnummer (112).

Indien er gelijktijdig meerdere wedstrijden gespeeld worden, volstaat het dat er 1 EHBO-koffer aanwezig is in de zaal.

Indien er op dezelfde locatie meerdere zalen zijn, moet er per zaal een EHBO-koffer aanwezig zijn

--	--	--	--	--	--	--

Code A

Hulpdiensten aanwezig

--	--	--	--	--	--	--

Code B

EHBO-Lokaal

EVL	LAV	LBM	LBV	NM	D	M
-----	-----	-----	-----	----	---	---

Code C

EHBO-Koffer aanwezig in de competitieruimte.

2.11.

VERWARMING (Code 11).

Elke zaal dient uitgerust te zijn met een verwarmingsinstallatie welke degelijk functioneert. De vooropgestelde temperatuur van de zaal tijdens de wedstrijden is tussen de 16 en 25 graden celcius.

EVL	LAV	LBM	LBV	NM	D	M
-----	-----	-----	-----	----	---	---

Code A

Temperatuur tussen de 16 en 25 graden celcius.

--	--	--	--	--	--	--

Code B

Temperatuur tussen de 10 en 25 graden celcius.

2.12.

OPWARMINGSZONE & STRAFZONE (Code 12).

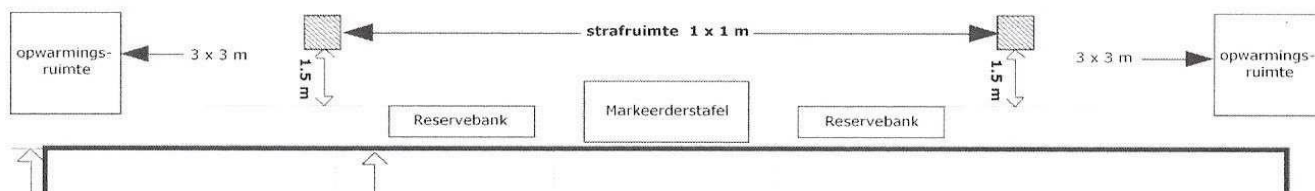
De opwarmingsruimtes hebben een afmeting van 3m x 3m en zijn gesitueerd in de hoeken van de competitieruimte aan de kant van de reservebanken en buiten de vrije zone.

De strafruimtes hebben een afmeting van 1m x 1m en bevinden zich in de competitieruimte, buiten de vrije zone, achter de reservebanken en tussen reservebank en opwarmingsruimte. Deze ruimtes dienen voorzien te zijn van 2 stoelen.

Beide ruimtes moeten gemarkeerd zijn.

Het afbakenen van deze zones kan en mag met een afzonderlijke vloerbedekking op voorwaarde dat de afbakening duidelijk is en het confort van de spelers gewaarborgd is bij het uitvoeren van hun opwarming.

Afwijkingen aan deze voorschriften zijn voorzien in functie van het spelniveau en omschreven in de codes



EVL	LAV				
-----	-----	--	--	--	--

Code A

Opwarmingszone 3x3 m en afgebakend
Strafzone 1x1 m achter wisselbank en afgebakend (2 stoelen)
Een ruimte van min. 3,5 m naast de vrije zone moet beschikbaar zijn

		LBM	LBV	NM	D
--	--	-----	-----	----	---

Code B

Opwarmingszone naast wisselbank en niet afgebakend
Strafzone naast wisselbank en niet afgebakend (1 stoel)

					M
--	--	--	--	--	---

Code C

Een ruimte van min. 2 m naast de vrije zone moet beschikbaar zijn
Geen opwarmingszone mogelijk. De spelers zijn verplicht tijdens de wedstrijd plaats te nemen op de reservebank.
Strafzone naast wisselbank en niet afgebakend (1 stoel)

HOOFDSTUK 3:

UITRUSTING NIET IN DE HOMOLOGATIECODES VERVAT

3.1

Vorbereiding Wedstrijd

3.1.1

EVL	LAV	LBM	LBV	NM	D	
-----	-----	-----	-----	----	---	--

Controleruimte documenten en administratie

Deze ruimte moet voldoende groot zijn om de verantwoordelijken van de ploegen en de scheidsrechters in alle rust de administratie en de controle van de documenten te laten uitvoeren.

Deze ruimte bevat tafel en min. 2 stoelen en is voorzien van een goede verlichting.

De ruimte bevindt zich in de nabijheid van de speelruimte.

3.2

Wedstrijdorganisatie

3.2.1

EVL	LAV	LBM	LBV	NM	D	
-----	-----	-----	-----	----	---	--

Tafels voor alle officials

Voldoende ruimte met tafels en stoelen (overeenkomstig het niveau) voor :

- markeerder(s)
- bediener scorebord + speaker
- wedstrijdcommissaris

3.2.2

EVL	LAV					
-----	-----	--	--	--	--	--

Tafels voor scouting

Tafel aan beide achterzijden van het veld (buiten de speelruimte) met mogelijkheid tot aansluiting op het elektriciteitsnet en internet.

3.2.3

EVL						
-----	--	--	--	--	--	--

Perstribune

Moet aanwezig zijn zoals voorzien in het huishoudelijk reglement van de LIGA

3.2.4

EVL						
-----	--	--	--	--	--	--

Cameraplatform

Moet aanwezig zijn zoals voorzien in het huishoudelijk reglement van de LIGA

3.2.5

EVL	LAV					
		LBM	LBV	NM		
					D	

Het scorebord

1 elektronisch scorebord volgens de volleybalspelregels + 1 manueel scorebord

2 manuele scoreborden volgens de volleybalspelregels (bij voorkeur 1 elektronisch).

1 manueel scorebord volgens de volleybalspelregels.

Het scorebord moet in twee delen verdeeld zijn en duidelijk de behaalde punten van elke ploeg, het aantal gewonnen sets, het aantal toegestane dode tijden en de ploeg die de opslag heeft, aangeven.

3.2.6

EVL	AD	BH	BD	NA	D	
-----	----	----	----	----	---	--

Reclameborden

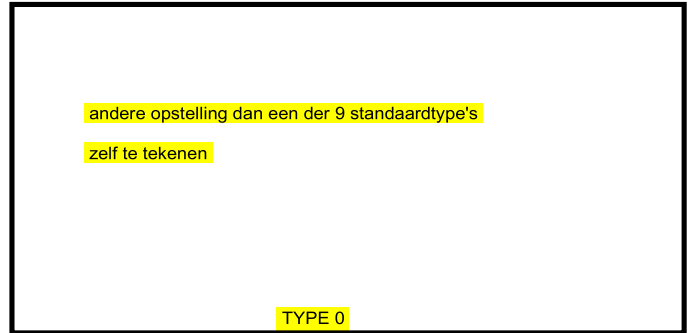
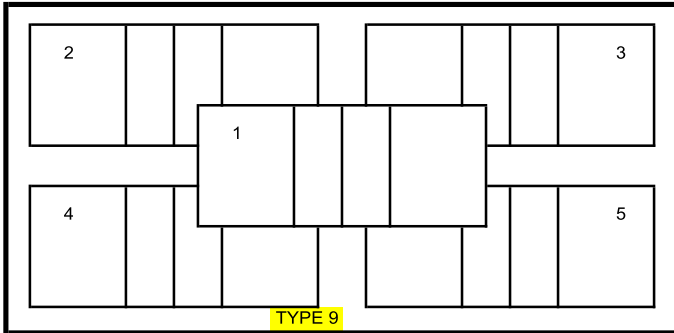
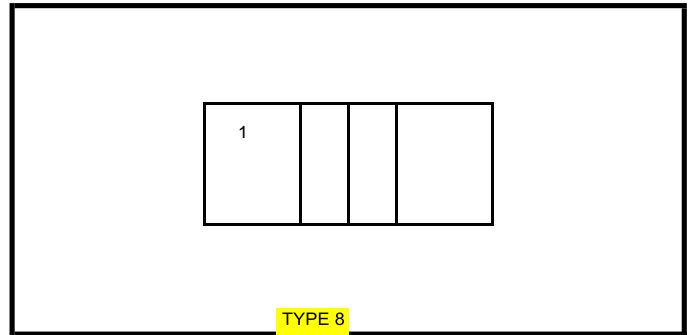
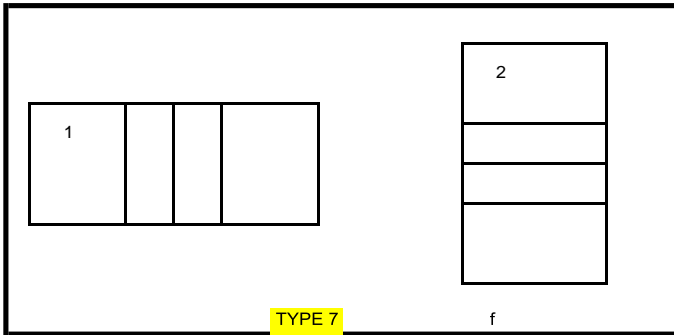
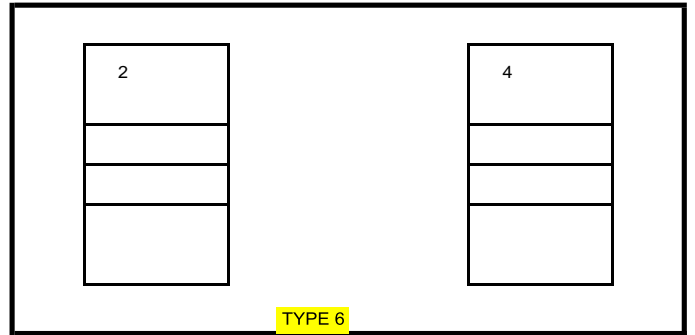
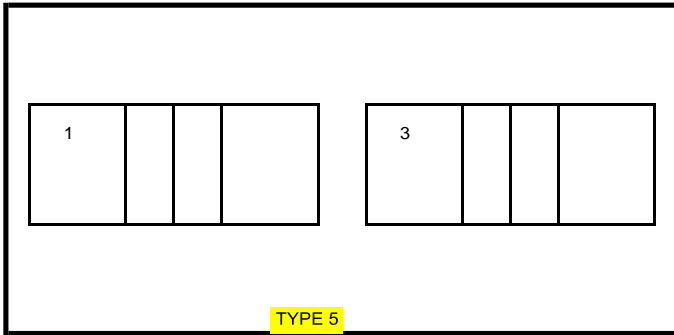
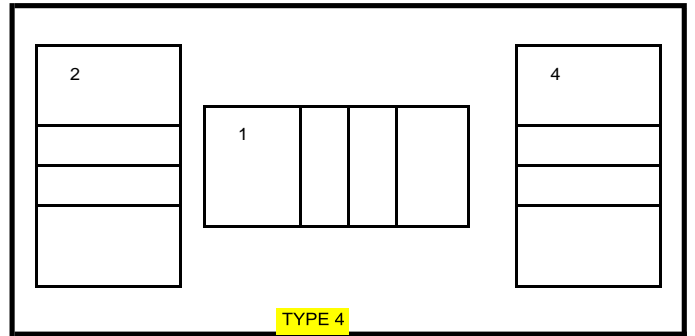
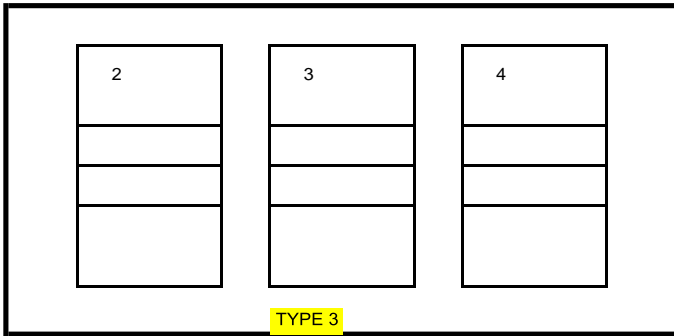
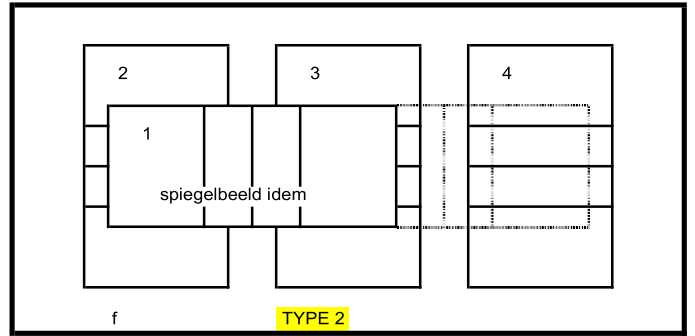
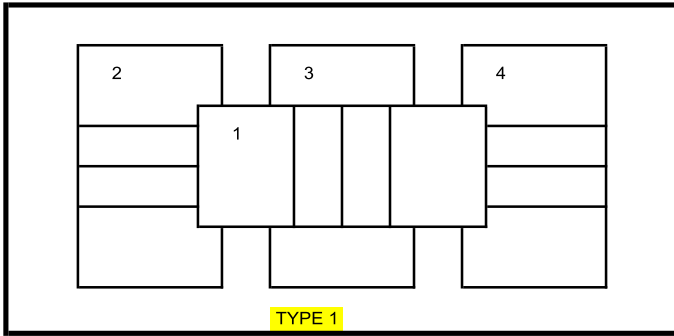
Deze worden geplaatst op het einde van de vrije zone welke afhankelijk is van het niveau (zie code 1). De scheidsrechter ter plaatse heeft het recht en de plicht de reclameborden te laten verwijderen, indien zij gevaar opleveren voor de spelers.

Reclameborden aan de zijde van de reservebanken moeten een opening van minimum 1m hebben tussen de 3-meterlijn en achterlijn om de liberoovergangen correct te laten verlopen.

		BH	BD	NA	D	
--	--	----	----	----	---	--

Opslagzones welke volgens het reglement kleiner dan 5 m mogen zijn, maar waar de ruimte wel beschikbaar is mogen niet kunstmatig ingekort worden. De opslagzones dienen optimaal (5m) benut te worden op voorwaarde dat de beide zones even groot zijn.

VERSCHILLENDE ZAALTYPES

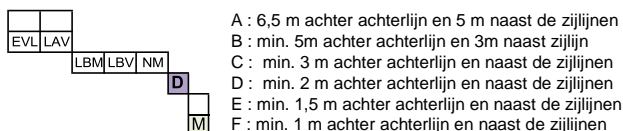


MINIMUM VEREISTE CODE: Volley Vlaanderen & VOLLEY BELGIUM.

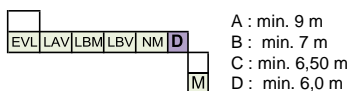
Om officiële wedstrijden te mogen spelen moet het terrein waarop zal gespeeld worden, gehomologeerd zijn en voldoen aan de in onderstaande tabel vermelde codes die eventueel kunnen afwijken van de internationale spelregels.

	Codevolgorde											
	Vrije zone	Hoogte zaal	Verlichting	Speelvloer	Belijning	Palen & net	Scheidsrechtersplatform	Kleedkamer spelers	Kleedkamer SR	EHBO	Temperatuur	Opwarmingzone en strafzone
Reeksen	1	2	3	4	5	6	7	8	9	10	11	12
EuroMillions Volley League	B	B	B	A	B	B	B	A	A	C	A	A
Liga A Vrouwen	B	B	C	B	B	B	B	A	A	C	A	A
Liga B Mannen	C	B	D	B	C	B	B	A	A	C	A	B
Liga B Vrouwen	C	B	D	B	C	B	B	A	A	C	A	B
Nationale Mannen	C	B	D	B	C	B	B	A	A	C	A	B
Divisie 1 & 2 Heren en Dames	D	B	E	B	C	B	B	B	B	C	A	B

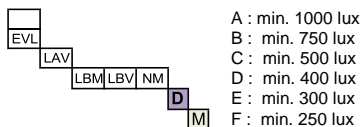
Code 1 Vrije zone rond het speeloppervlak :



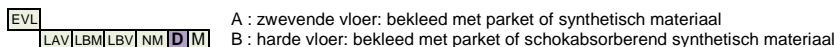
Code 2 Hoogte boven het terrein EN de vrije ruimte :



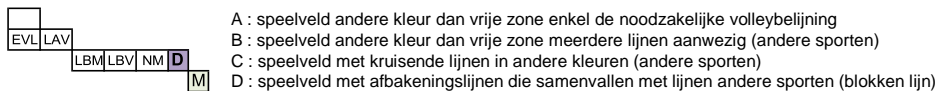
Code 3 Verlichting boven het terrein en de vrije ruimte :



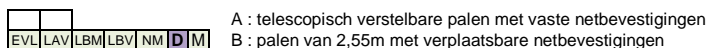
Code 4 Vloerbedekking :



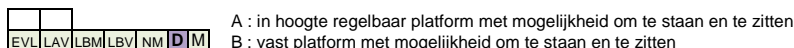
Code 5 Kleur van het speelveld en de lijnen :



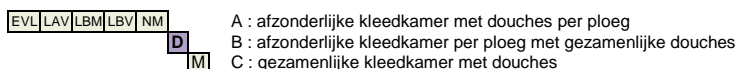
Code 6 Eigenschappen van de paal die het net opspanst :



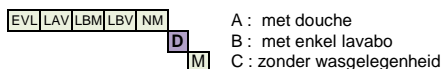
Code 7 Scheidsrechtersplatform :



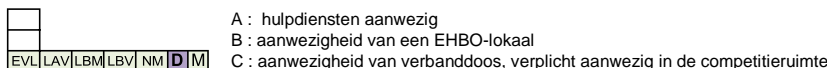
Code 8 Kleedkamer van de spelers / speelsters :




Code 9 Kleedkamer van de scheidsrechters :



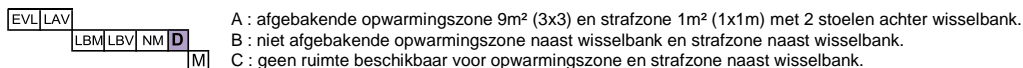
Code 10 E.H.B.O.



Code 11 Temperatuur



Code 12 Opwarmingzone en strafzone



De omschrijving van de codes in deze lijst is beperkt van inhoud en enkel een richtlijn. De exacte inhoud is terug te vinden in het reglement bij het desbetreffend onderwerp.

Inhoud verbandkoffer.

De verbanddoos is verplicht aanwezig in de competitieruimte.

Dit formulier dient op de binnenzijde van het deksel van de koffer aangebracht worden.

Op de buitenzijde van deze koffer moet eveneens duidelijk leesbaar vermeld worden:

-het telefoonnummer van een gemakkelijk te bereiken dokter

-het telefoonnummer van het dichtstbijzijnde ziekenhuis

-het internationaal noodnummer

Minimumsamenstelling van de EHBO-koffer

1. Coolspray / coolpacking

2. Sporttape (zowel elastische als niet-elastische tape)

3. Verbandmateriaal:

1 elastisch knevelverband (5cm breed)

1 reanimatiecanule

1 roestvrije schaar

1 splinterpincet

1 toelichtingnota: "Dringende verzorging in afwachting van de komst van de geneesheer".

4. Steriele snelverbanden :

twee snelverbanden waarvan de gaaszwachtel 2 m op 5 cm meet en het verbandplakje 10 cm op 7 cm

één snelverband waarvan de gaaszwachtel 2 m op 7 cm meet en het verbandplakje 14 cm op 12 cm

5. Steriel driekantig doekverband:

één – afmetingen : 90 cm, 90 cm, 127 cm

6. Lichte cambriczwachtels:

twee : van ten minste 5 m lang en 5 cm breed

twee : van ten minste 5 cm lang en 7 cm breed

7. Samengeperste hydrofiele verbandwatten:

twee verpakkingen van netto 20 gr

8. Zijden kleefpleister:

één rol van ten minste 5 m lang en 2,5 cm breed

één rol van ten minste 5 m lang en 1,25 cm breed

9. Gaaspleisterverband:

hetzij één zwachtel van ten minste 1 m lang en 6 cm breed

hetzij één assortiment van verschillende breedten waarvan de totale lengte 1 m bedraagt

10. Roestvrije veiligheidsspelden: tien (in een doosje of op een kaartje)

11. Drinkbekers

Algemene opmerking:

In navolging van het Decreet Medisch Verantwoord Sporten is het echt noodzakelijk dat een volledige EHBO-kast/koffer aanwezig is in elke sporthal

het telefoonnummer van een gemakkelijk te bereiken dokter

eventueel centrale dokter met wachtdienst

het telefoonnummer van het snelst te bereiken ziekenhuis

het internationaal noodnummer

De inhoud van de verbandkoffer dient zowel wat inhoud als vervaldatum der producten minimum om de 3 maanden gecontroleerd en aangepast.

Datum laatste controle verbandkoffer:

Kontrole uitgevoerd door: